



Paris-Ile de France Capitale Economique

L'impact de la crise économique et financière sur l'attractivité des métropoles mondiales



*Evolution de l'attractivité depuis
« Global Cities' Attractiveness Survey 2008 »*

Février 2009

Avec le concours du



SOMMAIRE



Paris-Ile de France Capitale Economique

✕	Méthodologie et description de l'échantillon interrogé	4
✕	Résultats de l'étude	
▪	Investissements : perspectives face à la crise	9
▪	L'attractivité de Paris parmi les métropoles mondiales	14
▪	Confiance dans la capacité des métropoles européennes à affronter la crise	18

- ✘ *Echantillon de **205 dirigeants** interrogés en entreprise par téléphone sur système CATI*
- ✘ *L'échantillon a été défini en fonction de **deux critères principaux** :*
 - *La nationalité de l'entreprise*
 - *Le pays d'interrogation*
- ✘ *Les dirigeants ont été interrogés dans **22 pays en 7 langues** : allemand, anglais, espagnol, flamand, français, italien ou portugais.*
- ✘ *Dates du terrain : **du 9 au 22 janvier 2009***
- ✘ *Chaque fois que cela sera possible, les résultats sont mis en vis à vis de ceux observés en avril 2008, dans l'étude « **Global Cities' Attractiveness Survey 2008** » menée auprès de 508 responsables d'entreprises internationaux.*



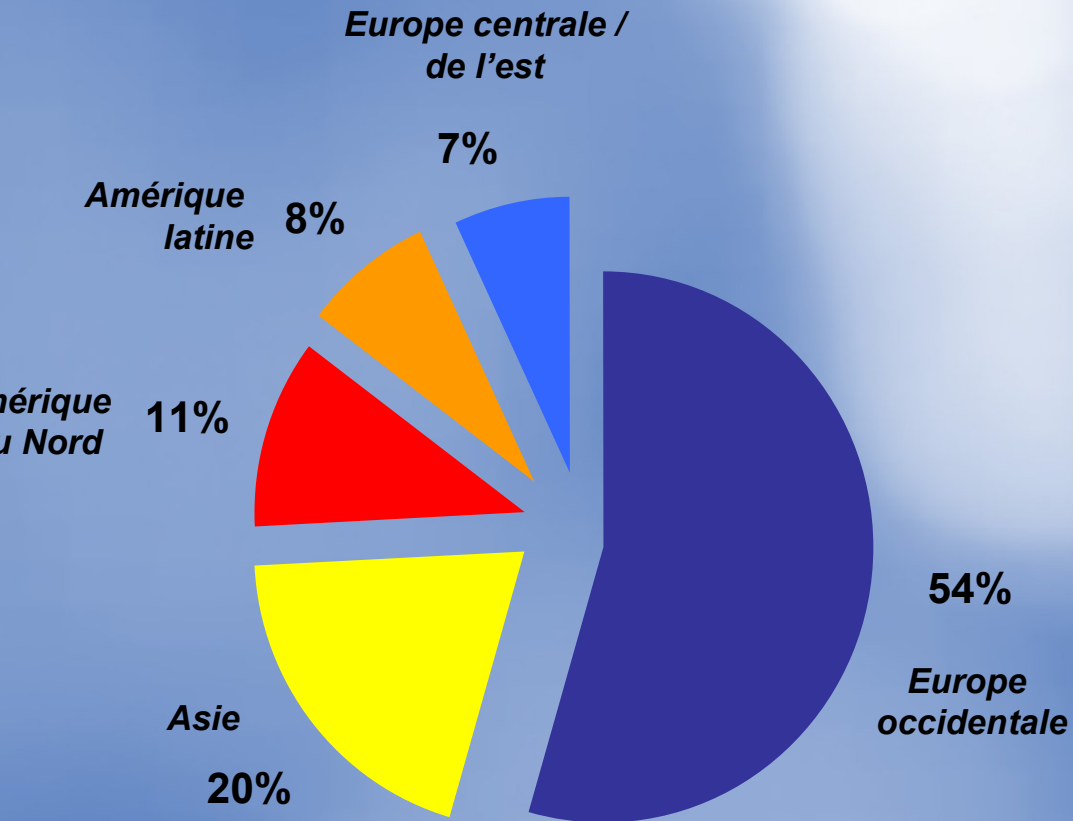
Description de l'échantillon interrogé

ÉCHANTILLON INTERROGÉ

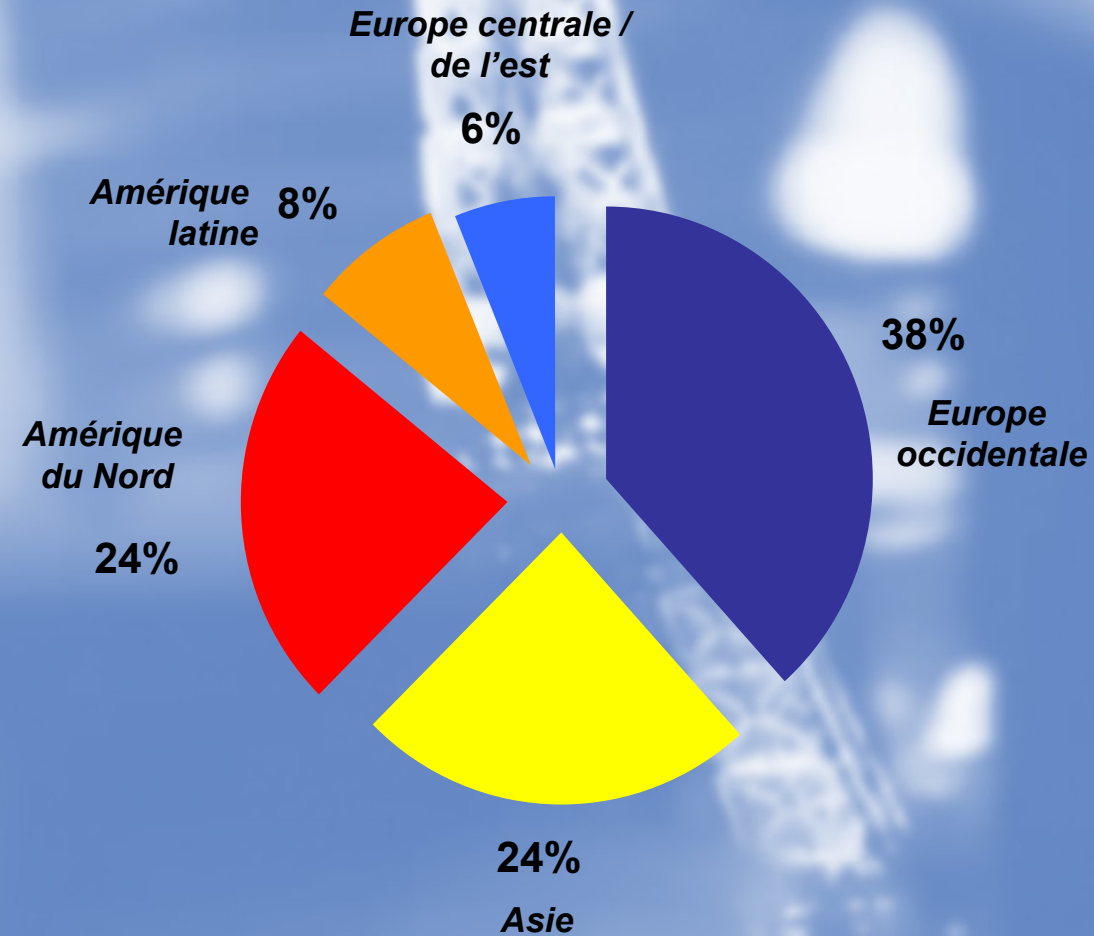


Paris-Ile de France Capitale Economique

Pays d'interrogation



Nationalité de l'entreprise



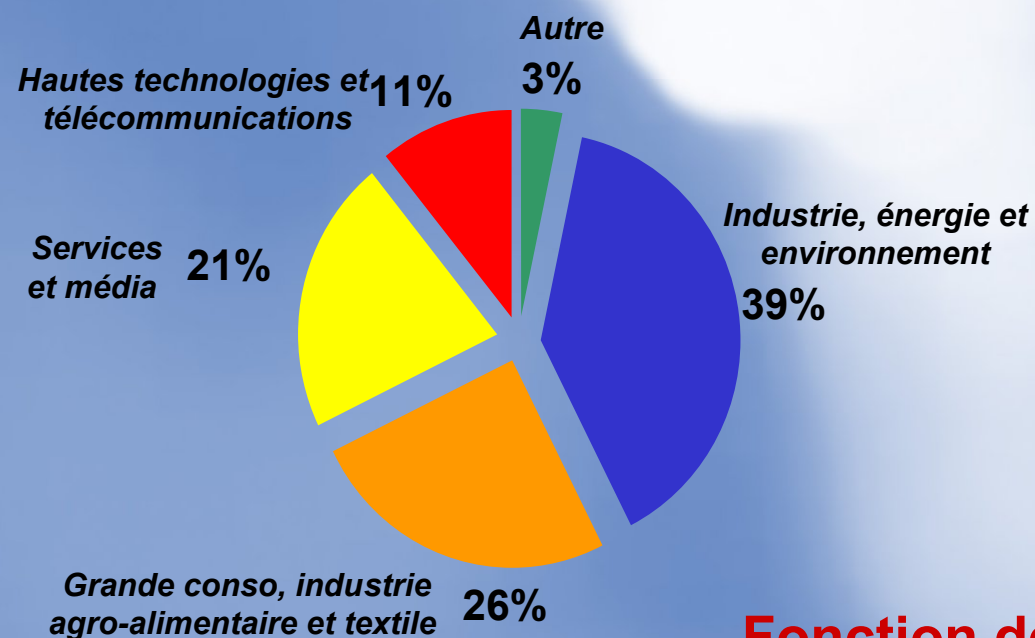
Base ensemble : 205

ÉCHANTILLON INTERROGÉ

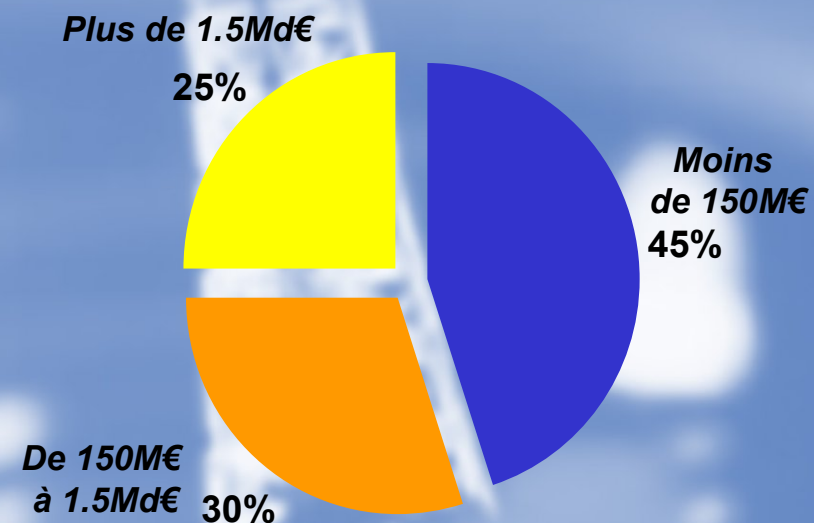


Paris-Ile de France Capitale Economique

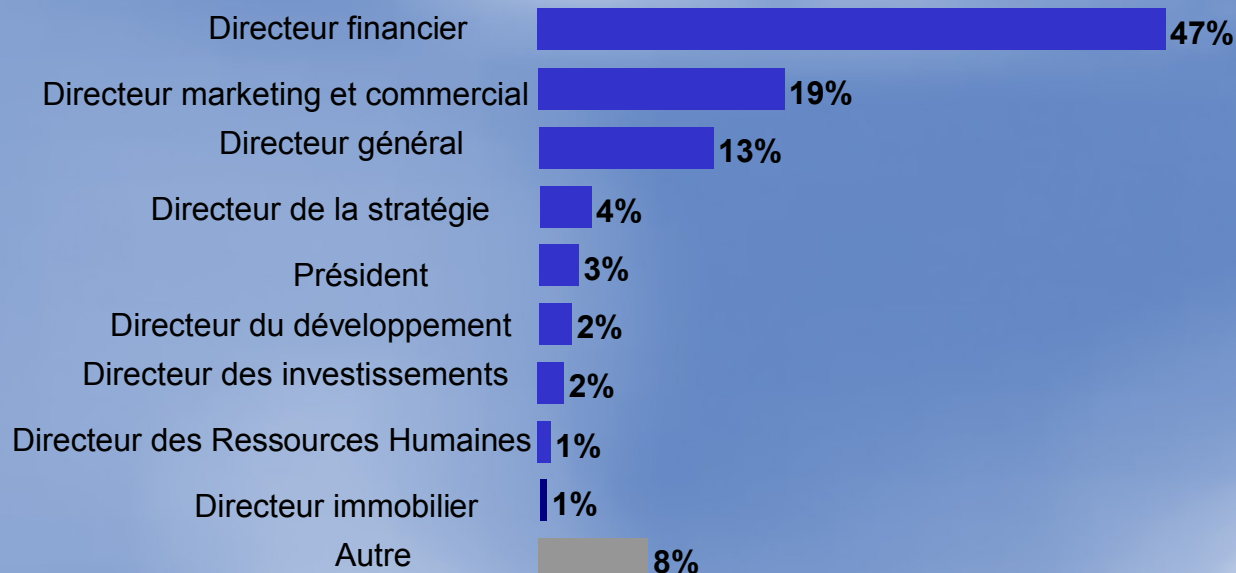
Secteurs d'activité



Taille des entreprises interrogées



Fonction des interviewés



Base ensemble : 205



I. Investissements : Perspectives face à la crise



La grande surprise : les investissements se poursuivent....



Paris-Ile de France Capitale Economique

« Votre entreprise envisage-t-elle de développer ou d'implanter de nouvelles activités ? »

Total « au moins un investissement » à l'international
sur le territoire

Pour votre entreprise, s'agit-il d'investissements
(base envisage au moins un investissement = 137)

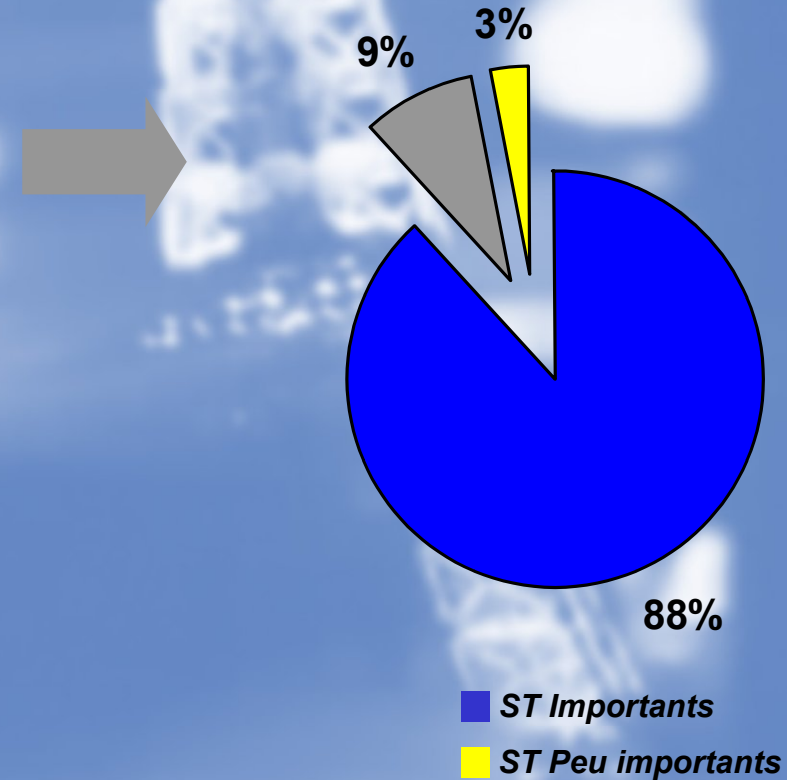
Aujourd'hui :



Avant la crise :



ST Oui (Au moins un) ■ ST Non ■ NSP



■ ST Importants
■ ST Peu importants

Base ensemble : 205


... et même progressent à l'international,



Paris-Île de France Capitale Economique

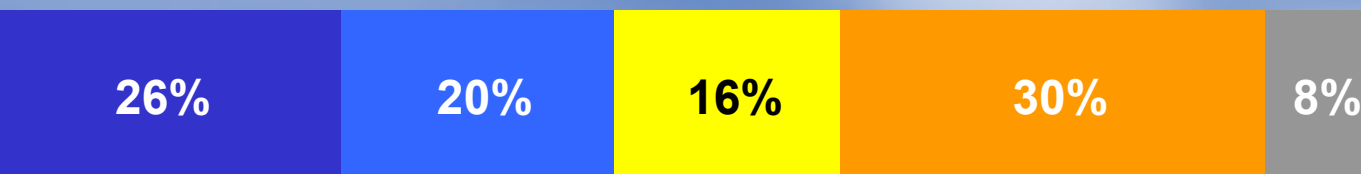
« Votre entreprise envisage-t-elle de développer ou d'implanter de nouvelles activités à l'international ? »

Aujourd'hui :



ST Oui : 48%

Avant la crise :

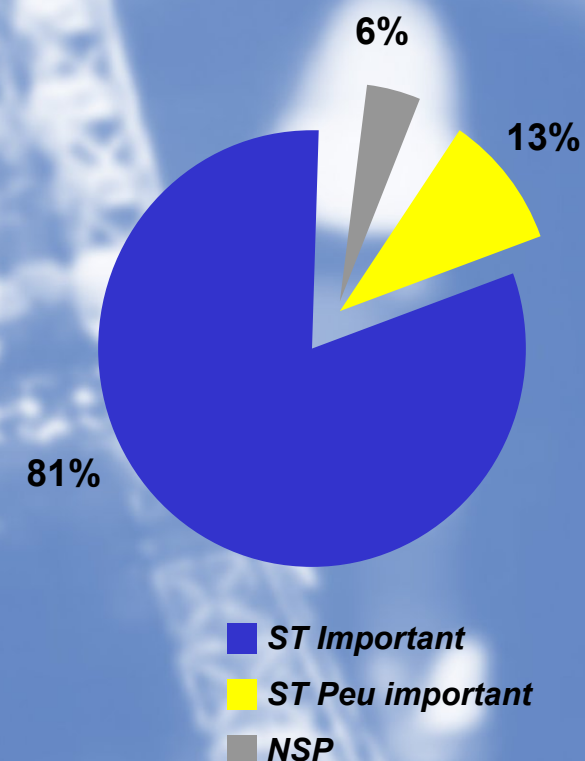


ST Oui : 46%

Oui certainement Oui, probablement Non, probablement pas
Non, certainement pas NSP

Base ensemble : 205

Pour votre entreprise, s'agit-il d'investissements à l'international ?
Base = investissent à l'international (94%)



A l'international


... alors que l'on observe une frilosité plus importante des investisseurs nationaux.



Paris-Ile de France Capitale Economique

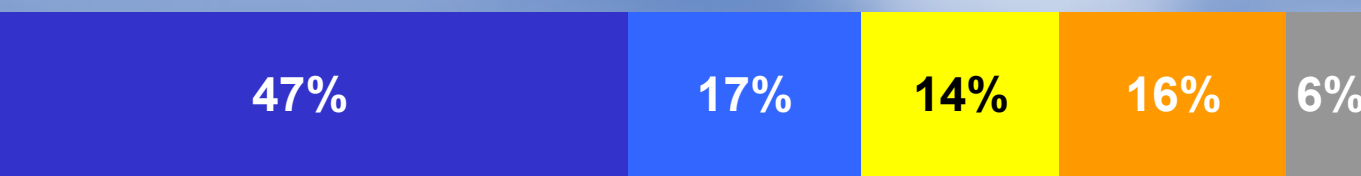
« Votre entreprise envisage-t-elle de développer ou d'implanter de nouvelles activités sur son propre territoire ? »

Aujourd'hui :



ST Oui : 49%

Avant la crise :



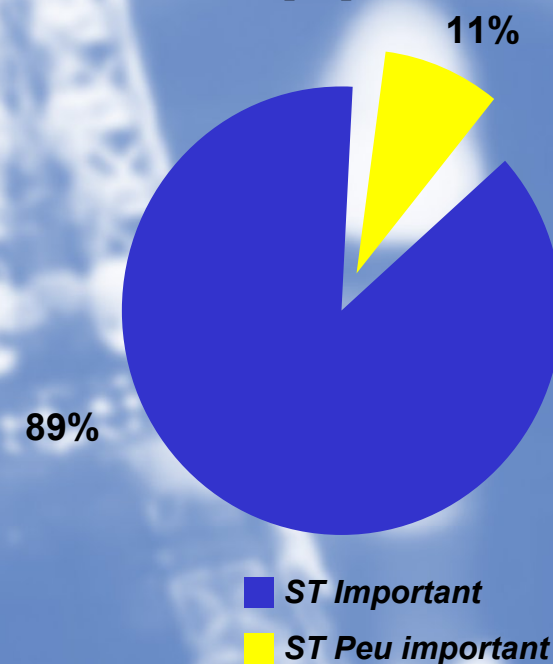
ST Oui : 64%

Oui certainement Oui, probablement Non, probablement pas
Non, certainement pas NSP

Base ensemble : 205

Pour votre entreprise, s'agit-il d'investissements...

Base = investissent sur leur propre territoire (100%)

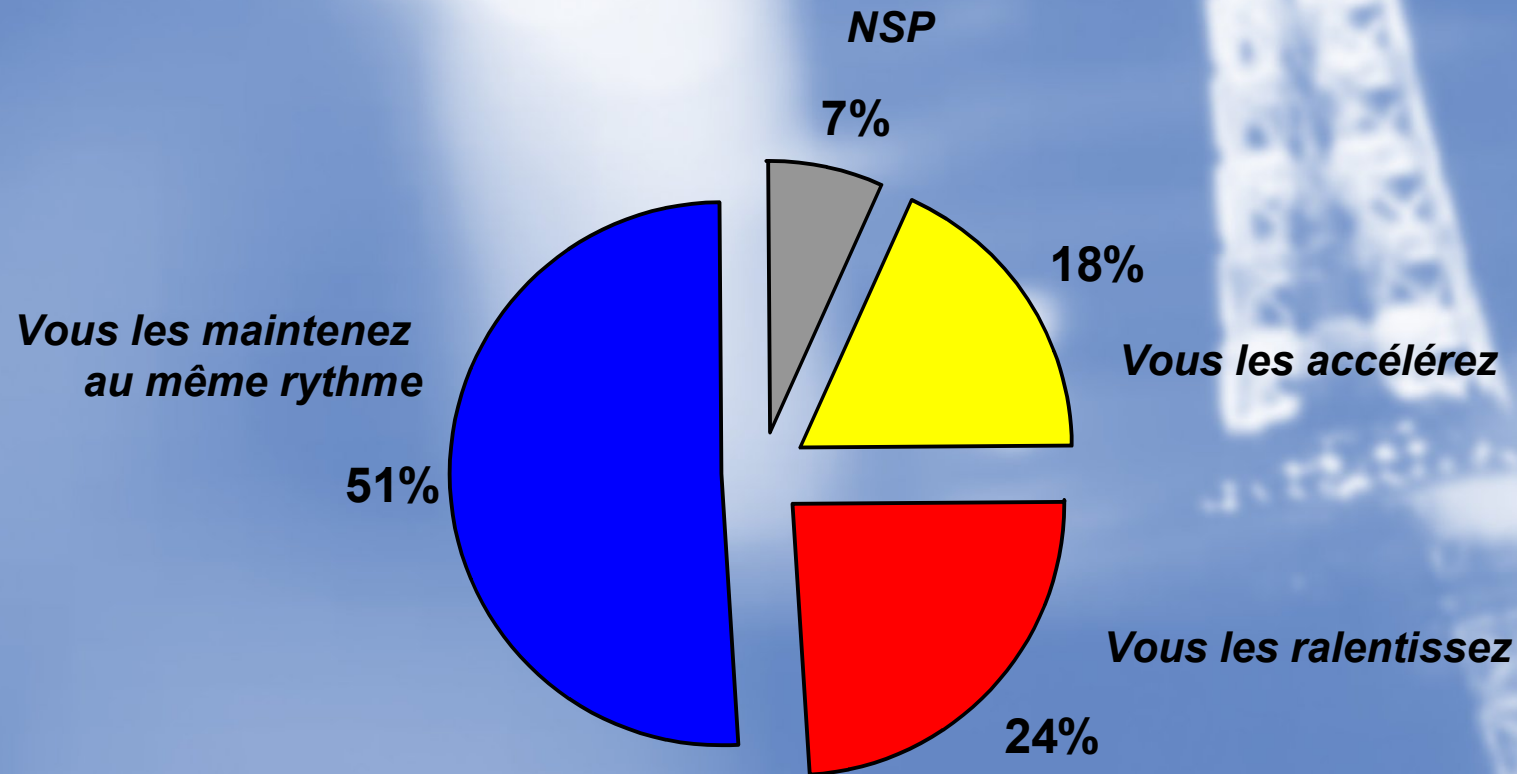


A court terme la dynamique d'investissements internationaux est positive



Paris-Ile de France Capitale Economique

Quand vous pensez aux projets de développement à l'international de votre entreprise, à horizon 2009-2010, diriez-vous que...



Base ensemble : 205



II. L'attractivité de Paris parmi les métropoles mondiales

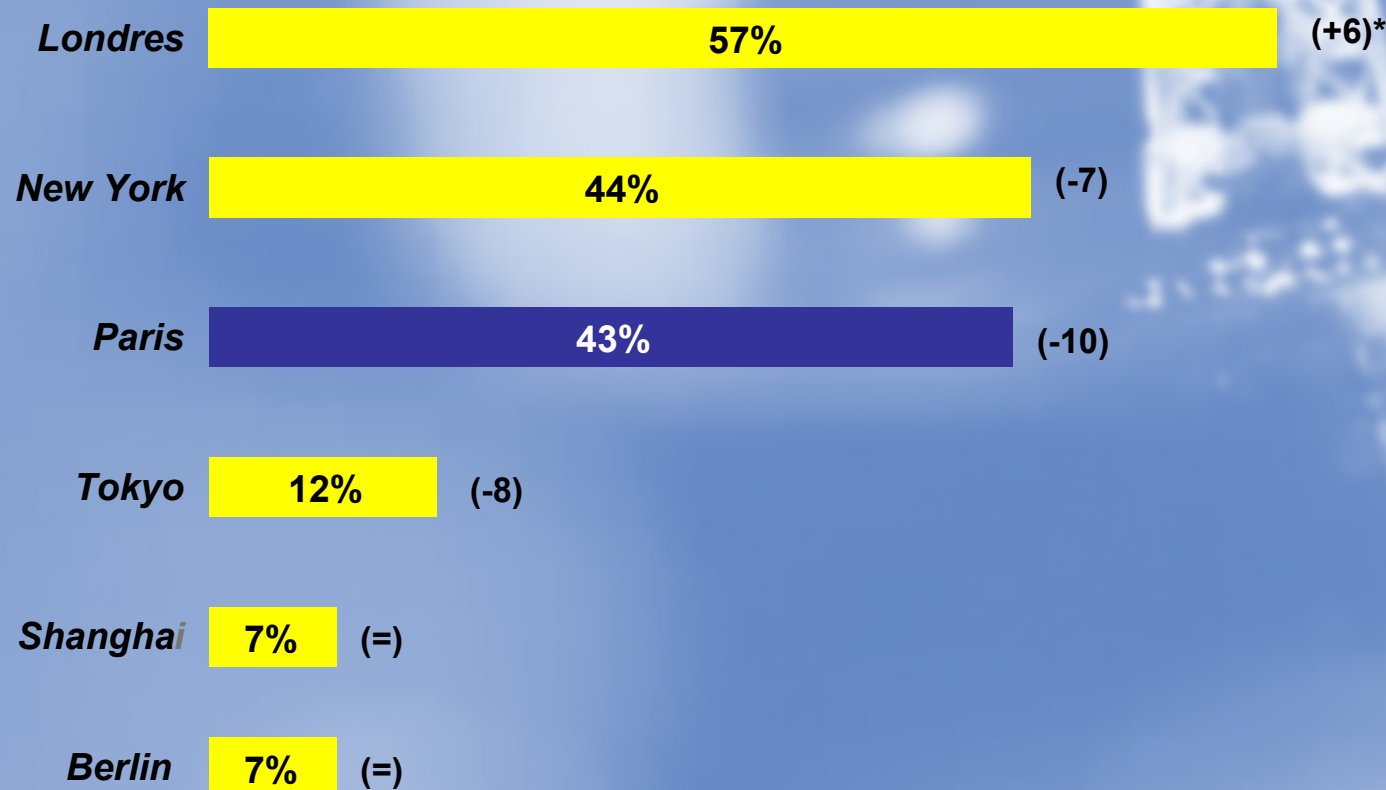
Londres, New York et Paris, demeurent en tête des capitales mondiales qui ont la meilleure image



Paris-Ile de France Capitale Economique

« D'un point de vue général, pouvez-vous me dire parmi les métropoles mondiales, quelles sont les 3 qui ont la meilleure image ? Question ouverte, réponses spontanées »

Top 5 Monde :



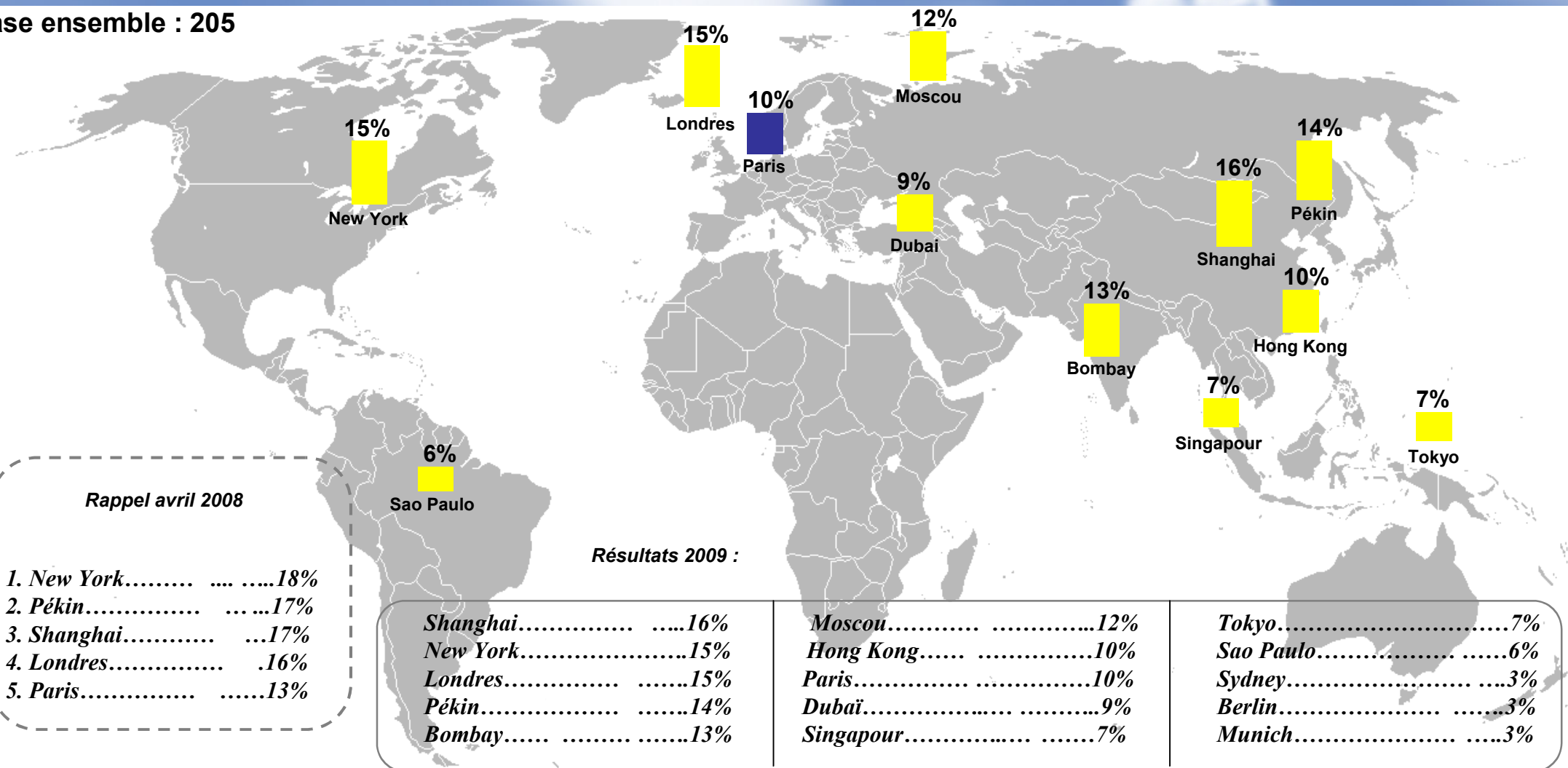
* Evolution avril 2008

Base ensemble : 205

Pouvez-vous m'indiquer, parmi les métropoles ou les grandes capitales mondiales, les 3 qui vous semblent aujourd'hui être les plus attractives en tant que sites d'implantation pour votre entreprise ?

Question ouverte, réponses spontanées

Echantillon ensemble : 205

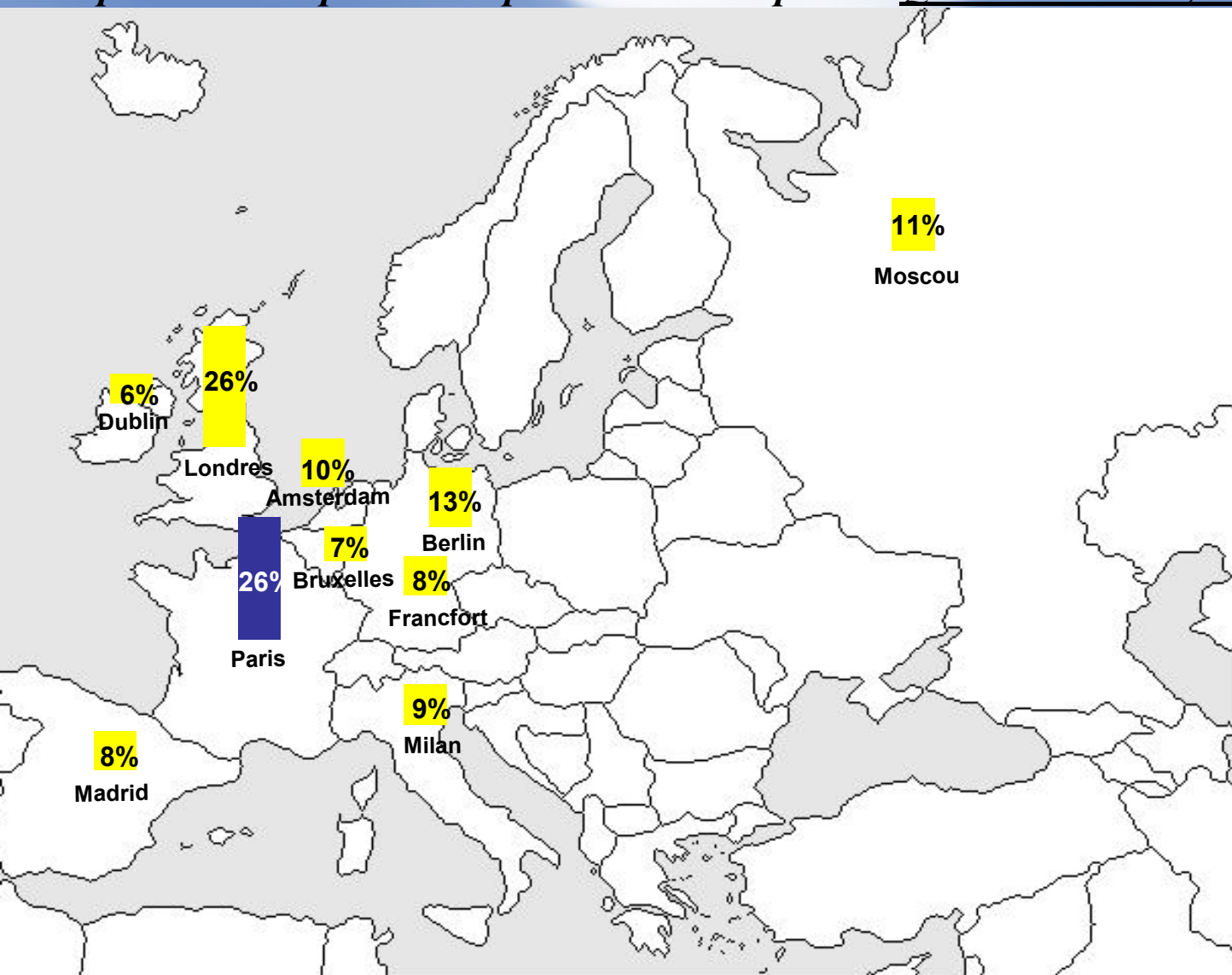


En Europe, Paris s'inscrit dans une dynamique gagnante



Paris-Ile de France Capitale Economique

Parmi les métropoles européennes, pouvez-vous m'indiquer les 3 qui vous semblent aujourd'hui les plus attractives en tant que sites d'implantation pour votre entreprise ? Question ouverte, réponses spontanées



Top 10 Europe :

Paris - Ile-de-France	26%	(+3)
Londres	26%	(+2)
Berlin	13%	(-1)
Moscou	11%	(+2)
Amsterdam	10%	(-15)
Milan	9%	(+2)
Francfort	8%	(-1)
Madrid	8%	(=)
Bruxelles	7%	(=)
Dublin	6%	(+3)

se ensemble : 205



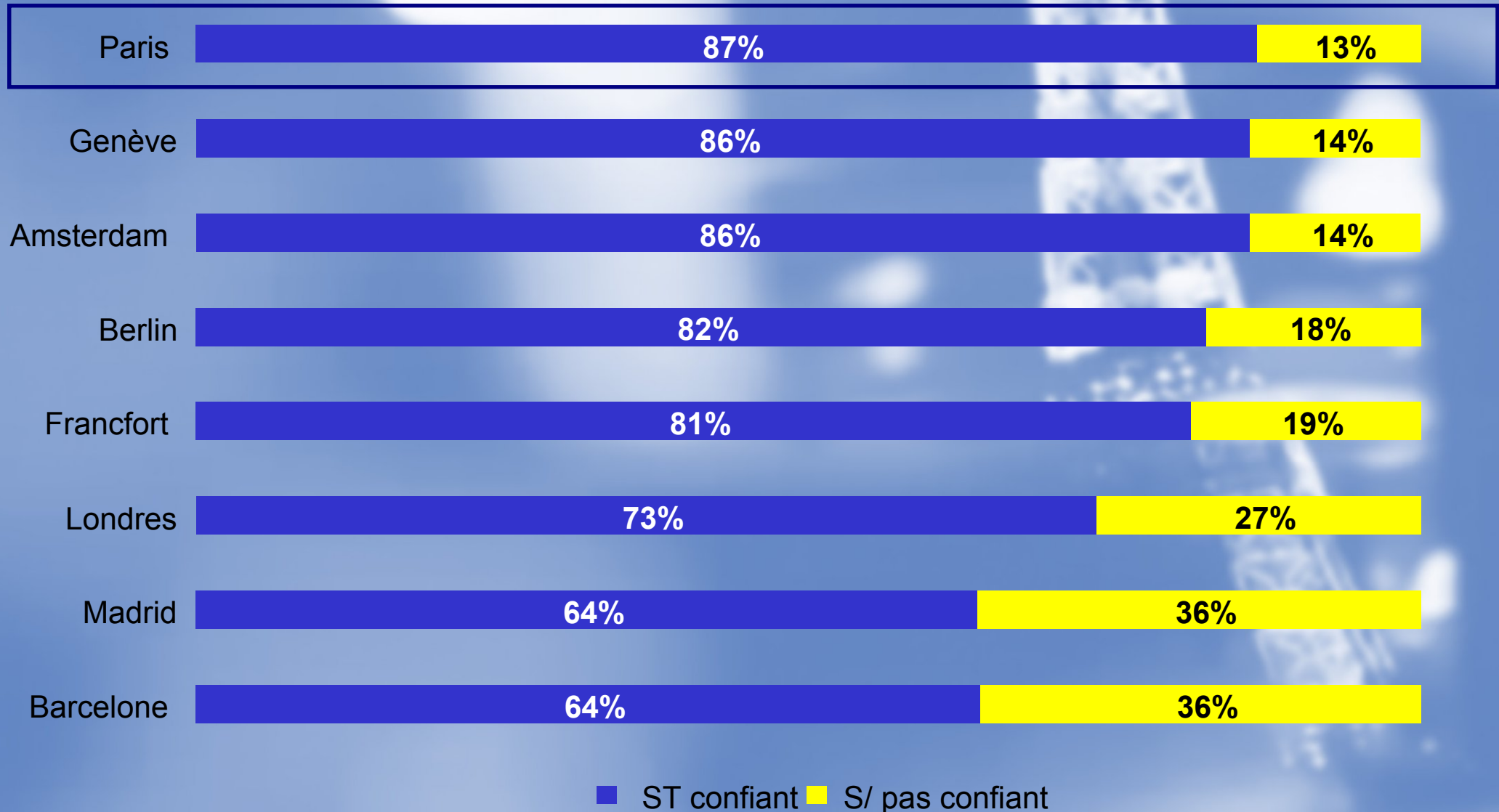
II. Confiance dans la capacité des métropoles européennes à affronter la crise

Paris creuse l'écart avec ses concurrents, loin devant Londres



Paris-Ile de France Capitale Economique

Pour chaque métropole européenne que je vais vous citer, dites-moi si vous êtes très confiant, assez confiant, peu confiant, ou pas du tout confiant en leur capacité à faire face à la crise ?



Base répondants (hors NSP)

Les principaux atouts de Paris résident dans des spécificités sectorielles fortes, ainsi que la compétence de ses gouvernants



Quels sont, d'après vous, les atouts sur lesquels ces métropoles peuvent s'appuyer pour affronter la crise ?

	Paris et l'Ile-de-France	Barcelone et la Catalogne	Francfort et la région Hesse	Madrid	Amsterdam et la région Nord-Hollande	Le Grand Londres	Berlin	Genève
spécificités sectorielles fortes	28%	29%	22%	21%	19%	18%	11%	8%
stabilité du secteur bancaire	15%	4%	22%	7%	16%	28%	13%	41%
forte capacité d'adaptation aux changements	10%	13%	10%	5%	10%	19%	16%	6%
présence de multinationales	7%	8%	9%	7%	13%	11%	10%	12%
soutien important de l'Etat aux secteurs d'activités en difficultés	7%	5%	6%	1%	6%	7%	5%	5%
forte compétence des hommes politiques et du gouvernement	4%	-	1%	2%	1%	1%	4%	1%
bonne flexibilité de la main d'oeuvre	2%	4%	9%	9%	6%	3%	9%	5%

Bases confiantes dans la capacité du pays ou de la région à faire face à la crise

Face aux risques de dégradation du climat social à Paris, Londres

Risque 2 lourds handicaps économiques : fragilité du secteur bancaire et risque de chute de croissance



Paris-Ile de France Capitale Economique

Quelles sont, d'après vous, les raisons qui handicapent ces métropoles pour surmonter la crise ?

	Paris et l'Ile-de-France	Barcelone et la Catalogne	Francfort et la région Hesse	Madrid	Amsterdam et la région Nord-Hollande	Le Grand Londres	Berlin	Genève
Risque de dégradation du climat social et/ou économique	+++	++	++	+		+	+	
Risque de chute de la croissance, voire de récession	+	+	+	+	+	++		
Côûts trop élevés/ Prix trop élevés	+	+				+		
Fragilité du secteur bancaire	+	+	+++	++	+++	+++	+	+++
Spécificités sectorielles fortement touchées par la crise	+	+++	+	++	++	+	+++	++
Métropole déjà économiquement fragilisée avant la crise		+++	+	+++	++	+	++	+

Bases pas confiants dans la capacité du pays ou de la région à faire face à la crise

Effectifs restreints résultats non exprimés en %



Paris-Ile de France Capitale Economique

www.greater-paris-investment-agency-paris.com



Chiara CORAZZA

Directeur Général

7 rue Balzac – 75008 Paris

Tel : + 33 1 55 65 74 80

Fax: + 33 1 55 65 74 87

Email : contact@gp-investmentagency.com